







**PARQUET
& SCIERIE**



DESCRIPTIF PARQUET

SEMI MASSIF CITEAUX BRUT

Choix Rustique B/C

CHOIX	Fabriqué sur une base de bois rustique, il est vieilli de façon artisanale avec les arêtes abîmées et un martelage afin de lui donner un aspect authentique.		
ÉPAISSEUR	15 mm 	21 mm 	
COUCHE D'USURE	5,5 mm (+/- 0,5 mm) de bois noble en parement		
SUPPORT	Multipli bouleau de 10 mm	Multipli bouleau de 16 mm	
ORIGINE DES BOIS	Chêne 100% Forêt Française		
FABRICATION	100% Française dans notre usine de Givry (71)		
CHANFREINS	Produit exclusivement sans chanfrein (Go0)		
PONCAGE	Pré-poncé en usine		
LONGUEURS (MM)	600 à 2200 mm		
LARGEUR (MM)	15 mm 110* / 140 / 190 / 220 mm		
	21 mm 140 / 190 mm		
VIEILLISSEMENT AU CHOIX	Scrapé + Martelé 	Scrapé en rive 	
MAJORATION CÔTE FIXE OU RESTRICTION DE LONGUEUR	Jusqu'à 1000 mm	Sauf indication sur la commande d'une pose en échelle ou coupe de pierre, les côtes fixes peuvent varier de +/- 3mm	
	De 1001 à 1500 mm		
	De 1501 à 2000 mm		
	De 2001 mm et plus		
TYPE DE POSE	 Pose à l'anglaise	 Pose à la française	 Pose bâton rompu*

