





DESCRIPTIF PARQUET

MASSIF BÂTON ROMPU BRUT


Choix Mercurey | Givry | Rully

CHOIX	<p>Choix Mercurey : Choix Premier, aspect homogène, nœuds sains tolérés jusqu'à 8mm de diamètre maximum. Aubier non permis, maille et pattes de chat peu apparentes.</p> <p>Choix Givry : Choix Premier Bis, nœuds sains jusqu'à 12mm pouvant atteindre 15mm dans les grandes largeurs, éventuellement mastiqués, pattes de chat, pas d'aubier en parement, légère variation de couleur.</p> <p>Choix Rully : Choix Rustique B, nœuds et singularités acceptés sur le parement, ronces et pattes de chat. Témoin d'aubier occasionnel en rive et discoloration possible.</p>
ÉPAISSEUR	<p>14 mm </p> <p>21 mm </p>
ORIGINE DES BOIS	Chêne 100% Forêt Française
FABRICATION	100% Française dans notre usine de Givry (71)
CHANFREINS	<p>Par défaut sans chanfrein (Go0)</p> <p>4 chanfreins sur les 4 côtés possible (Go4) avec plus-value</p> <p>Chanfrein de 1,5mm à 45°</p>
PONCAGE	Non
LONGUEURS (MM)	<p>14 mm 400 à 700 mm</p> <p>21 mm 400 à 900mm</p>
LARGEUR (MM)	14 mm 70 / 90 / 110 mm
USINAGE	<p>Angle à 90°</p> <p>Usinage lame droite et lame gauche</p>

Choix Mercurey



Choix Givry



Choix Rully

